

Goal Post

FICHE PRODUIT 1/2



Protégez vos portes des chocs !

La protection de portes d'entrepôt a été conçue pour résister aux chocs des engins de manutention lourds. Les poteaux latéraux fléchissent et effectuent une rotation pour absorber les chocs les plus sévères. Une solution efficace et simple.

Absorbeur de chocs - La coque des poteaux tourne sur elle-même et se soulève pour absorber la force des impacts

Zéro maintenance - le système de poteaux et de rail protège la porte toute entière

Installation simplifiée - aucune soudure - vos portes sont protégées pour des années



BMI AXELEN

Parc Eco Normandie – BP 71 - 76430 Saint Romain de Colbosc

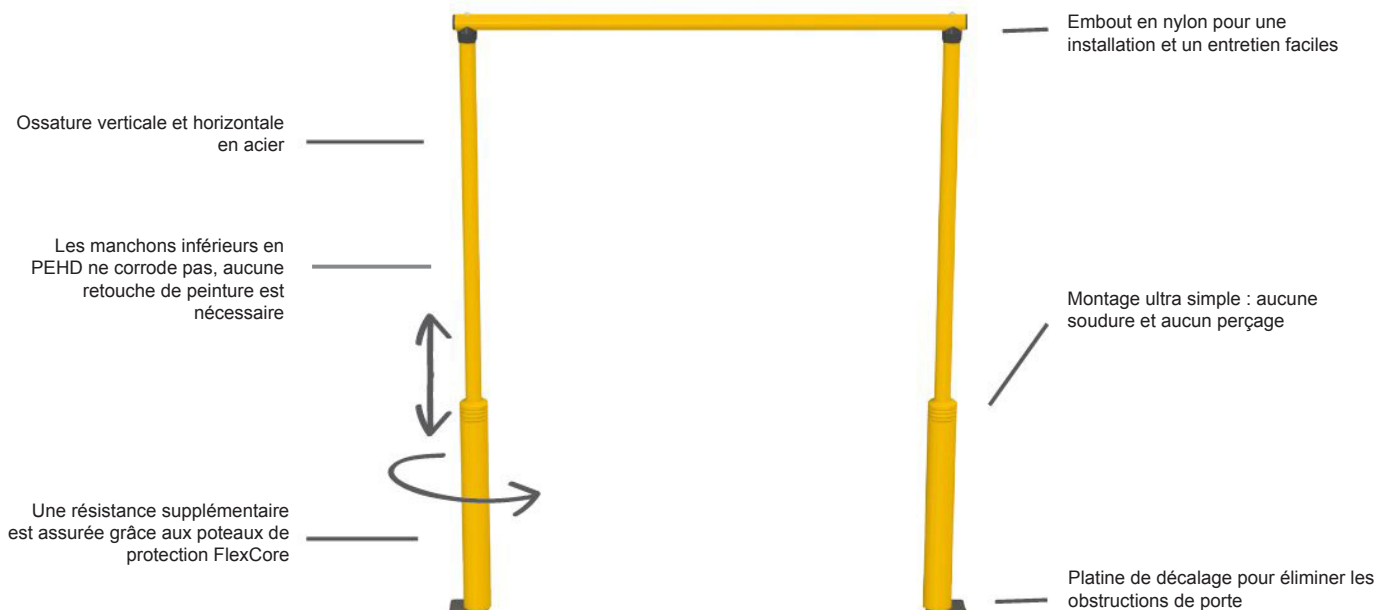
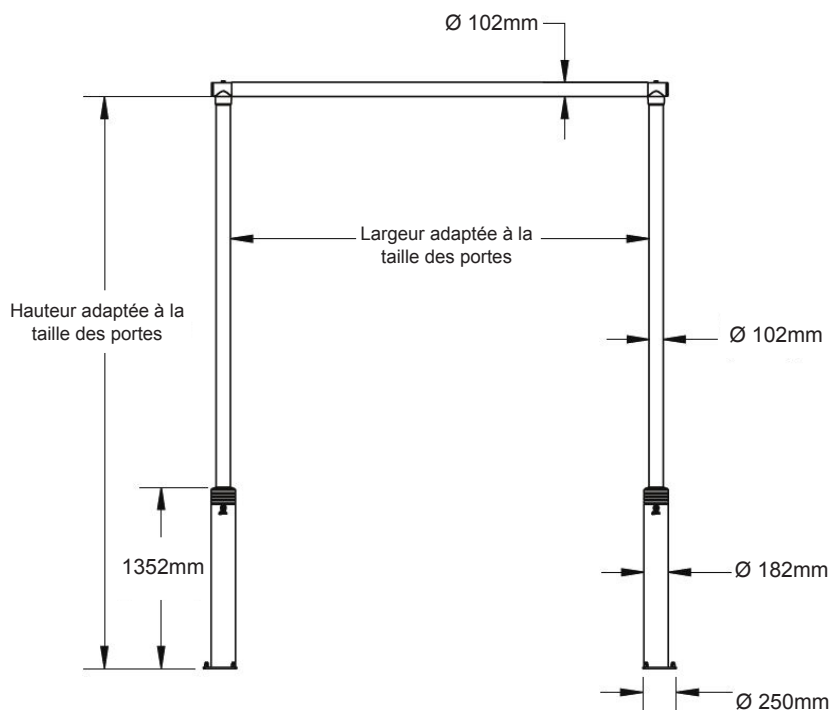
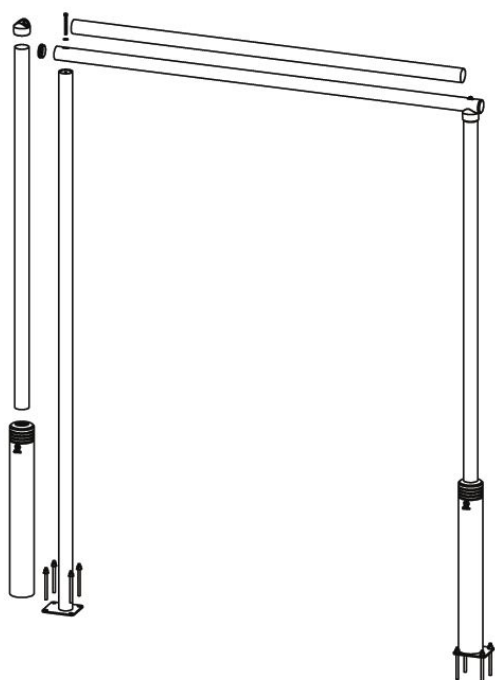
Tél. : 02.35.13.15.20 – Fax: 02.35.13.15.25

Mail : info@bmi-axelent.com

www.bmi-axelent.com

Goal Post

FICHE PRODUIT 2/2



Matériaux

Coques en PEHD, manchons en PEHD, tubes en acier, embouts en nylon, kit d'ancrage, tailles sur mesure.

Tailles

Largeurs standard disponibles : de 2.4m à 4.9m
 Hauteurs standard disponibles : de 2.4m à 4.9m
 Pour des tailles plus grandes, contactez BMI Axelent

BMI AXELEN

Parc Eco Normandie – BP 71 - 76430 Saint Romain de Colbosc

Tél. : 02.35.13.15.20 – Fax: 02.35.13.15.25

Mail : info@bmi-axelent.com

www.bmi-axelent.com