

# R'LIFT SMART

## L'ÉLEVATION À PORTÉE DE MAIN

La gamme R'LIFT Smart est conçue pour apporter un haut niveau d'ergonomie, de productivité et de sécurité. Son design et sa capacité à être repliée en font une plateforme élévatrice unique sur le marché. Cette gamme est parfaite pour les milieux fréquentés du public, tels que la distribution ou l'hôtellerie, les environnements industriels encombrés, les bureaux, collectivités, ou encore les data centers.

Usage	Intensif
Utilisation	Sol plat
Matériau principal	Mixte acier / aluminium / composite
Charge maxi (kg)	150
Garantie (ans)	2
Recommandations et exigences normatives	Directive machine 2006/42/CE - R486
Force manuelle maxi (kNh)	200

Selon la recommandation R486, le CACES en tant que formation/vérification des acquis est conseillé afin de remettre au salarié l'autorisation de conduite nécessaire à l'utilisation de ces produits. Une vérification semestrielle des produits est à faire réaliser par une personne compétente désignée ou un organisme compétent.



Plateau porte-outils intégré | Plancher antidérapant en composite | Garde-corps 360° avec portillon | Poignées ergonomiques | Roues avant à frein



Niveau à bulle avec repères intégré | Volant pour élévation manuelle assistée



Modèle présenté : 05026101

- En sécurité depuis le sol
- Prêt à l'emploi, fonctionne sans énergie, grâce à un système de vérin à gaz breveté
- Intuitif et sans effort, pour une prévention maximale des risques ergonomiques
- Repliable pour un stockage aisé
- Design, pensé pour une intégration harmonieuse dans les espaces fréquentés
- Permet de toujours travailler à la juste hauteur
- Facile à déplacer sur site
- Démultiplication du volant : élévation maximale en peu de rotations
- Plancher 0,58 x 0,40 m
- Roues anti-traces 125 mm
- Conçue pour un usage intérieur
- Admet une inclinaison de 0,5° (<1%) lors de son utilisation





Magasin rayonnage




Maintenance Entretien



Équipement de site



# R'LIFT SMART

Référence	 (m)	 (m)	 (m)	 (m)	 (m)	 (m)	 (m)	 (m)	 (m)	 (kg)	
05026101	1,60	0,58	1,60	2,90	0,36	1,20	<b>2,36</b>	<b>3,20</b>	0,76	179	3178740263850
05026102	1,90	0,58	1,90	3,10	0,36	1,50	<b>2,36</b>	<b>3,50</b>	0,76	194	3178740263867

 Hauteur du produit replié (m)	 Epaisseur du produit (m)	 Hauteur du produit déployé mini (m)	 Hauteur du produit déployé maxi (m)	 Hauteur du plancher mini (m)	 Hauteur du plancher maxi (m)	 Hauteur de travail mini (m)	 Hauteur de travail maxi (m)	 Largeur hors tout sans stabilisateurs (m)	 Poids (kg)	 Gencod
--	--	---	---	--	--	---	---	---	--	--

Retrouvez une sélection de pièces de rechange sur : [boutique.tubesca-comabi.com](https://boutique.tubesca-comabi.com)

**boutique en ligne** 

